


Le Brusq à VTT (N°5)

Laragne / Méouge - Val Buëch-Méouge



La Méouge sauvage (CCSB)



La seule difficulté de ce circuit VTT est l'ascension régulière de départ. Itinéraire roulant et familial qui emmène au dessus des fameuses gorges de la Méouge. Il passe à proximité de la maison forestière du Brusq sur un chemin forestier en sous-bois sans difficulté. Ce parcours permet également d'apercevoir des parapentes et les voir atterrir.

Suivre le balisage VTT N°5

Infos pratiques

Pratique : VTT / VTTAE

Durée : 1 h 30

Longueur : 6.3 km

Dénivelé positif : 181 m

Difficulté : Très facile

Type : Boucle

Thèmes : Forêt et sous-bois, Lac, cascade et rivière

Accessibilité : Famille

Itinéraire

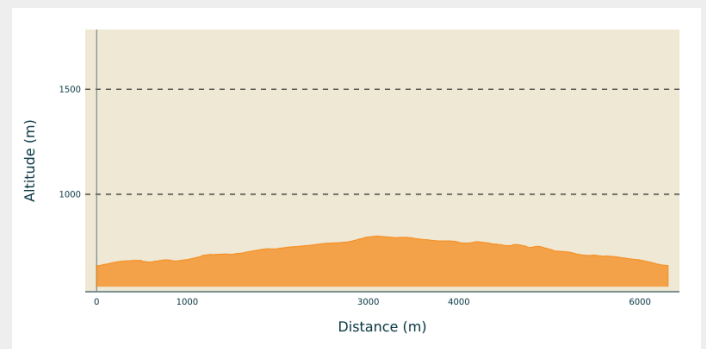
Départ : Pomet

Arrivée : Pomet

Balisage : ➤ VTT

Communes : 1. Val Buëch-Méouge

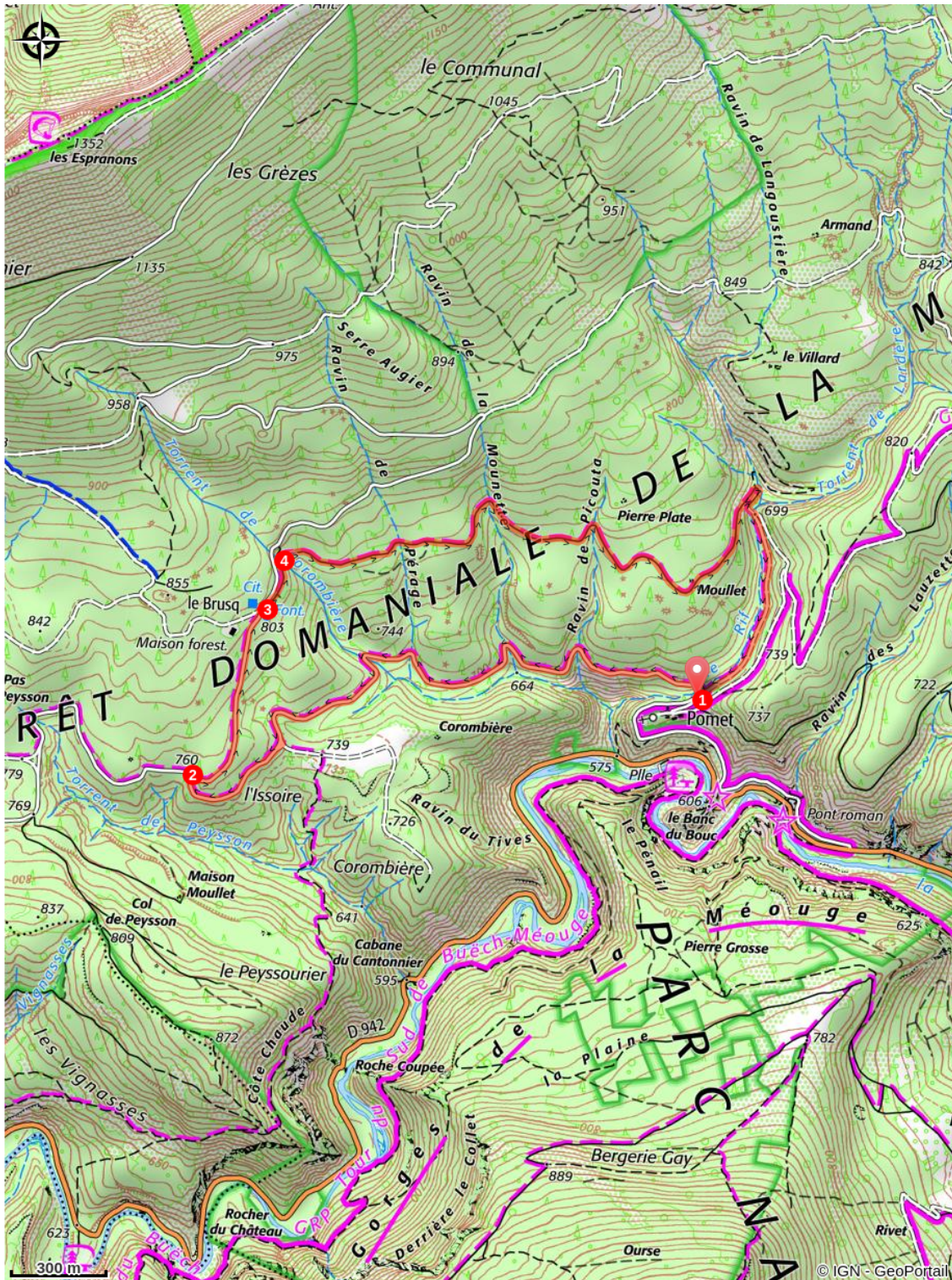
Profil altimétrique



Altitude min 660 m Altitude max 801 m

1. Suivre à gauche la route en direction du site d'envol de Chabre. Au niveau de l'aire d'atterrissage Sud, il est possible de voir atterrir les parapentistes. Continuer la route.
2. A la bifurcation (760 m), tourner à droite vers le site d'envol. Sous la maison forestière du Brusq, une source coule en contrebas de la piste.
3. Continuer à rouler sur le chemin de droite. Les plus attentifs pourront apercevoir quelques ruines le long du chemin.
4. Dans un virage, rejoindre un autre circuit (niveau noir) et traverser un vieux pont pour descendre tout droit jusqu'à Pomet.

Sur votre chemin...



Toutes les infos pratiques

Recommandations

- Au retour, profitez en pour visiter Pomet, charmant village isolé et perché.
- Possibilité de visiter également les gorges de la Méouge.

Comment venir ?

Transports

- Limitons les déplacements, pensons aux transports en commun et au covoiturage : <https://zou.maregionsud.fr>
- Transport à la demande vers la Vallée de la Méouge et la Drôme (réservation 24 h à l'avance) : 08 10 26 26 07

Accès routier

Depuis Sisteron (18 km), suivre la D 948 jusqu'au Plan / Antonaves puis la D 942 jusqu'à Pomet.

Parking conseillé

Parking de Pomet, Châteauneuf-de-Chabre

Accessibilité



Famille

Lieux de renseignement

Office de Tourisme Sisteron Buëch - bureau de Laragne

Place des Aires, None 05300 Laragne-Montéglin

laragne@sisteron-buech.fr

Tel : 04 92 65 09 38

<http://www.sisteron-buech.fr>

